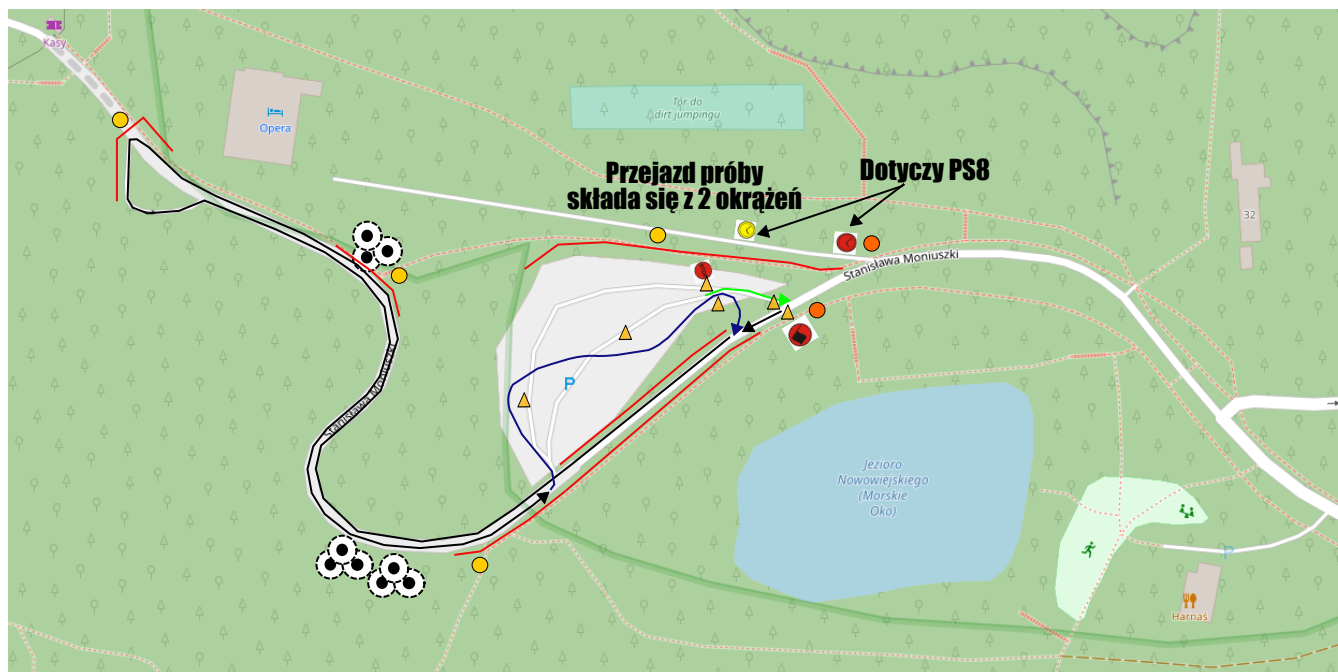










PS 1 "Opera I", PS8 "Opera II"

Schemat Próby, lokalizacja: Sopot Opera Leśna, ul. Moniuszki 12, 81-821 Sopot



LEGENDA:

-  - przebieg 1. części odcinka
-  - przebieg 2. części odcinka
-  - zjazd po 2. okrążeniu celem nadania czasu
-  - taśma zabezpieczająca
-  - tablice FIA
-  - lokalizacja sędziego / safety
-  - pacholek
-  - słupek opon